

Как создать Инвесторский счет

Инвесторский счет создается путем принятия оферты управляющего.

Для этого необходимо иметь в распоряжении хотя бы один счёт типа ECN-Trade. В кабинете инвестора (пункт «Инвестор» в левом подменю «Мои счета»). Вы можете ознакомиться с рейтингом ПАММ счетов. Из данного списка Вы можете выбирать заинтересовавший Вас Памм-счет. Затем, попав на страницу с деталями Памм-счета, вы можете ознакомиться с предложенной Управляющим офертой и, если она вас устраивает – принять ее.

После принятия Вами оферты, управляющему приходит заявка, и он подтверждает ее. После подтверждения создается Ваш инвесторский счет. Вновь созданный счёт изначально имеет статус NOT_ACTIVE и будет виден в кабинете инвестора. Для активации инвесторского счета необходимо внести денежные средства в размере не менее Минимального депозита инвестора, указанного в оферте. Сделать это, Вы можете, осуществив перевод с имеющего у Вас торгового счёта соответствующего типа.

Внимание ! Счет, с которого Вы осуществляли перевод будет всегда использоваться для любых финансовых операций с Вашим ПАММ-счётом.


Как пополнить ваш ПАММ счёт

Для Инвестора: Из кабинета инвестора, выбрав соответствующий ПАММ-счет Вы можете подать заявку на ввод или вывод средств с Вашего ПАММ-счёта на соответствующий Ваш торговый счёт. Заявки на вывод и пополнение обрабатываются в только ролловер в конце очередного периода работы ПАММ-счёта. Для подачи заявки на ввод средств, используйте кнопку



. Список инвесторских счетов в кабинете инвестора имеет следующий вид:

Список Ваших инвесторских счетов [Описание](#)

№	Управляющий счет	№ оферты	Дата создания	Статус	Сумма
 inv52	2109	23	13-04-2010	Активный	2250

Для Управляющего: Управляющий может пополнить ПАММ счёт всеми возможными способами в любое время. Пополнение приведёт к автоматическому увеличению Капитала Управляющего, о чём будет сообщено всем инвесторам. Доля прибыли на сумму увеличения Капитала Управляющего будет рассчитана пропорционально времени, оставшегося до ролловера.

Как создать оферту

Оферта создается в кабинете управляющего в деталях Памм-счета. Для этого зайдите в кабинет управляющего (пункт «Управляющий» в левом подменю «Мои счета»).

Кабинет управляющего имеет следующий вид:

[Описание](#)

Необработанные распоряжения





	Тип	Ник	ПАММ-счет	Инв. счет	Сумма	Дата создания	Дата подтверждения
Не обработано	Пополнение	pamm	2044	inv27	1 USD	15-04-2010	Не подтверждено
Ошибка 7	Снятие	investor	2112	inv36	Снять 1 USD	14-04-2010	Не подтверждено
Не обработано	Пополнение	investor	2044	inv30	2 USD	13-04-2010	Не подтверждено
Не обработано	Пополнение	investor	2044	inv30	2 USD	13-04-2010	Не подтверждено
Ошибка	Снятие	investor	2044	inv30	Снять все, кроме 5 USD	01-04-2010	Не подтверждено

Создать ПАММ-счет

Выберите счет:

Ваши ПАММ-счета в ForexTrend

Ниже представлен список Ваших ПАММ-счетов. Для того чтобы посмотреть детали Вашего ПАММ-счета, кликните на его номер. В деталях счета отображается полная информация, включая полный список распоряжений вместе с обработанными, список заявок на получение возможности стать Вашим инвестором, список инвесторов. Там же Вы можете создать оферту если она не создана.

№	Открыт	К-во оферт	Валюта	Плечо	Баланс	Equity	Margin	Free	MLevel	Profit	
2042	Закрыт	22.03.2010	2	USD	1:100	700.00 USD	823.00	100.00	723.00	0.00%	0.00
 2043		22.03.2010	1	USD	1:100	7553.00 USD	7553.00	0.00	7553.00	0.00%	0.00 Остановить Rollover
 2044		22.03.2010	1	USD	1:100	519.00 USD	519.00	0.00	519.00	0.00%	0.00 Остановить Rollover
 2050		24.03.2010	1	USD	1:100	244.00 USD	244.00	0.00	244.00	0.00%	0.00 Остановить Rollover
2112	Закрыт	14.04.2010	1	USD	1:100	2536.19 USD	2536.19	0.00	2536.19	0.00%	0.00
 2118		19.04.2010	1	USD	1:100	40.00 USD	40.00	0.00	40.00	0.00%	0.00 Остановить Rollover

В списке «Ваши Памм-счета в ForexTrend» выберите интересующий Вас Памм-счет. Затем на странице деталей Памм-счета есть возможность создать оферту, которая имеет следующие поля:

- **Вознаграждение** - процент от дохода ПАММ-счета, который будет зачислен управляющему.
- **Комиссия** – штраф за досрочный вывод средств Инвестором (до окончания периода);
- **Ответственность** – обязанность Управляющего за счет личного капитала компенсировать Инвестору процент убытка по инвесторскому счету указанный в оферте Управляющего.
- **Минимальный остаток** – минимальная сумма, необходимая для принятия оферты. Она же минимальный остаток на ПАММ счету.
- **Минимальное вложение** - минимальный объем средств, которым инвестор может пополнить свой ПАММ-счёт
- **Минимальное снятие** – Минимальная сумма, которую разрешается снимать с ПАММ счёта.

Страница деталей ПАММ-счета выглядит следующим образом:

Детали ПАММ-счета

ПАММ-счет: 2109

Капитал управляющего: 20000 USD

Минимальный капитал управляющего: 20000 USD

Статус: OPENED

Список оферт

[Описание](#)

	№	Вознаграждение	Комиссия	Ответственность	Мин. остаток	Мин. вложение	Мин. снятие
Заккрыть	23	50%	0%	0%	1000 USD	1000 USD	1000 USD

Распоряжения

	Тип	Ник	Инв. счет	Сумма	Дата создания	Дата подтверждения
Не обработано	Пополнение	investor2	inv51	500 USD	13-04-2010	Не подтверждено
Обработано	Снятие	investor2	inv51	Снять все, кроме 1000 USD	13-04-2010	13-04-2010
Обработано	Пополнение	investor2	inv51	1000 USD	13-04-2010	13-04-2010
Обработано	Пополнение	investor	inv52	1000 USD	13-04-2010	13-04-2010

Заявки

	Ник	Дата создания	Вознагр.	Комиссия	Ответств.	Мин. остаток	Мин. вложение	Мин. снятие
Подтверждено	investor	13-04-2010	50	0	0	1000	1000	1000
Подтверждено	investor2	13-04-2010	50	0	0	1000	1000	1000

Управляемые счета

№	Ник	Дата создания	Дата активации	Сумма	№ оферты	Статус
inv52	investor	13-04-2010	12-06-2010	2250 USD	23	Активный
inv51	investor2	13-04-2010	12-06-2010	1000 USD	23	Активный

Распределение прибыли

Основным принципом распределения прибыли между участниками ПАММ-счета есть пропорциональное автоматическое распределение объема торговых операций и прибыли/убытков между счетами инвесторов и управляющим, согласно их долей в ПАММ-счете и принятой оферте.

Распределение прибыли между участниками ПАММ-счета происходит после окончания торгового периода.

Ролlover

Ролlover - это операция при которой происходит:

- фиксация торгового результата;
- расчет Вознаграждения Управляющего;
- расчет Прибыли Инвестора
- исполнение заявок на ввод и вывод денежных средств;
- обновление информации на счетах;
- закрытие ПАММ-счета;

В кабинете инвестора (пункт «Инвестор» в левом подменю «Мои счета») выводится список Ваших инвесторских счетов, а также рейтинг Памм-счетов.